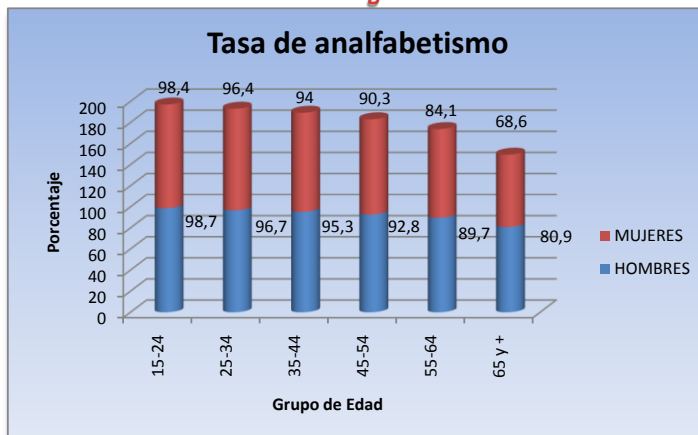


Dirección General de Estadísticas y Censos

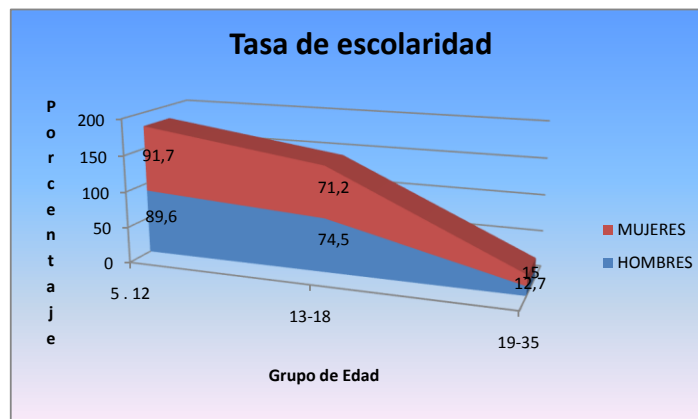
TASA DE ALFABETISMO DE LA POBLACIÓN DE 15 AÑOS Y MÁS DE EDAD POR SEXO, SEGÚN GRUPOS DE EDAD			
GRUPOS DE EDAD	TOTAL	SEXO	
		HOMBRES	MUJERES
15-24	98,6	98,7	98,4
25-34	96,5	96,7	96,4
35-44	94,6	95,3	94
45-54	91,6	92,8	90,3
55-64	86,8	89,7	84,1
65 y +	74,1	80,9	68,6

FUENTE: DGEEC - EPH 2004



TASA DE ESCOLARIDAD POR SEXO SEGÚN GRUPOS DE EDAD			
GRUPOS DE EDAD	TOTAL	SEXO	
		HOMBRES	MUJERES
5-12	90,6	89,6	91,7
13-18	72,9	74,5	71,2
19-35	13,8	12,7	15

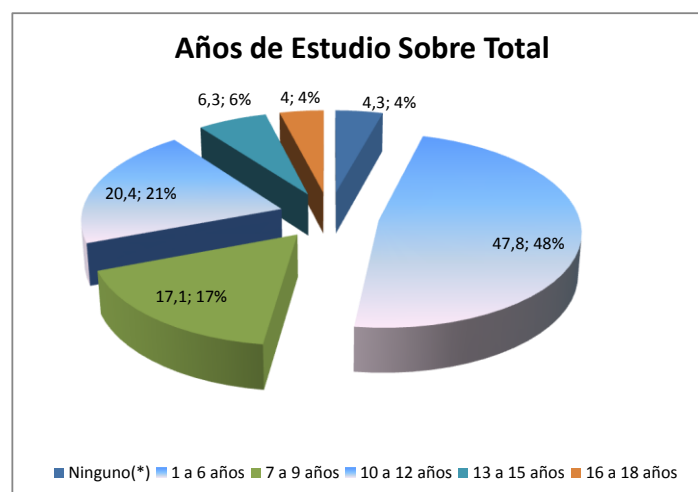
FUENTE: DGEEC - EPH 2004



POBLACIÓN DE 15 AÑOS Y MÁS DE EDAD POR SEXO SEGÚN AÑOS DE ESTUDIOS			
NIVEL DE INSTRUCCIÓN	TOTAL	SEXO	
		HOMBRES	MUJERES
Ninguno(*)	4,3	3,3	5,3
1 a 6 años	47,8	47	48,5
7 a 9 años	17,1	19,1	15,2
10 a 12 años	20,4	21,4	19,5
13 a 15 años	6,3	5,3	7,2
16 a 18 años	4	3,9	4,2

(*) Incluye Pre-Primaria

FUENTE: DGEEC - EPH 2004



POBLACIÓN DE 5 AÑOS Y MÁS DE EDAD POR AÑOS DE ESTUDIO SEGÚN GRUPOS DE EDAD				
GRUPOS DE EDAD	TOTAL	AÑOS DE ESTUDIO		
		Cero años	1 a 6 años	7 a 12 años
5	142.212	99,9	0,1	-
6-12	994.164	21,6	77,2	1,2
13-18	813.103	1	35,7	63,2
19-34	1.396.190	1,8	37,9	44
35 y más	1.716.297	7,5	62,3	21,7

FUENTE: DGEEC - EPH 2004

